



# La Tribune

---

**LES FRANÇAIS ET LA RENTRÉE  
ÉCONOMIQUE**

*- Baromètre de l'Institut CSA -*

**N°0700994B**

**Août 2007**

2 rue de Choiseul – CS 70215 – 75086 Paris cedex 02  
**CSA Opinion-Corporate**  
Tél. (33) 01 44 94 59 10/11 – Fax. (33) 01 44 94 34 00  
[www.csa-fr.com](http://www.csa-fr.com) / [opinion@csa.eu](mailto:opinion@csa.eu)

Sa au capital de 1 571 600 € – RCS Paris B 308 293 430 00010 – APE 741 E



## Sommaire

---

FICHE TECHNIQUE DU SONDAGE.....	2
I. L'ETAT ECONOMIQUE ET SOCIAL DE LA FRANCE ET LA PROPENSION A CONSOMMER .....	3
II. LES ATTENTES VIS-A-VIS DU GOUVERNEMENT.....	22



## Fiche technique du sondage

---

Baromètre exclusif CSA / LA TRIBUNE réalisé par téléphone, au domicile des personnes interrogées, les 29 et 30 août 2007.

Echantillon national représentatif de 954 personnes âgées de 18 ans et plus, constitué d'après la méthode des quotas (sexe, âge, profession du chef de ménage), après stratification par région et taille d'agglomération.

*(Tous les sondages publiés par CSA sont disponibles sur le site : <http://www.csa.eu>)*

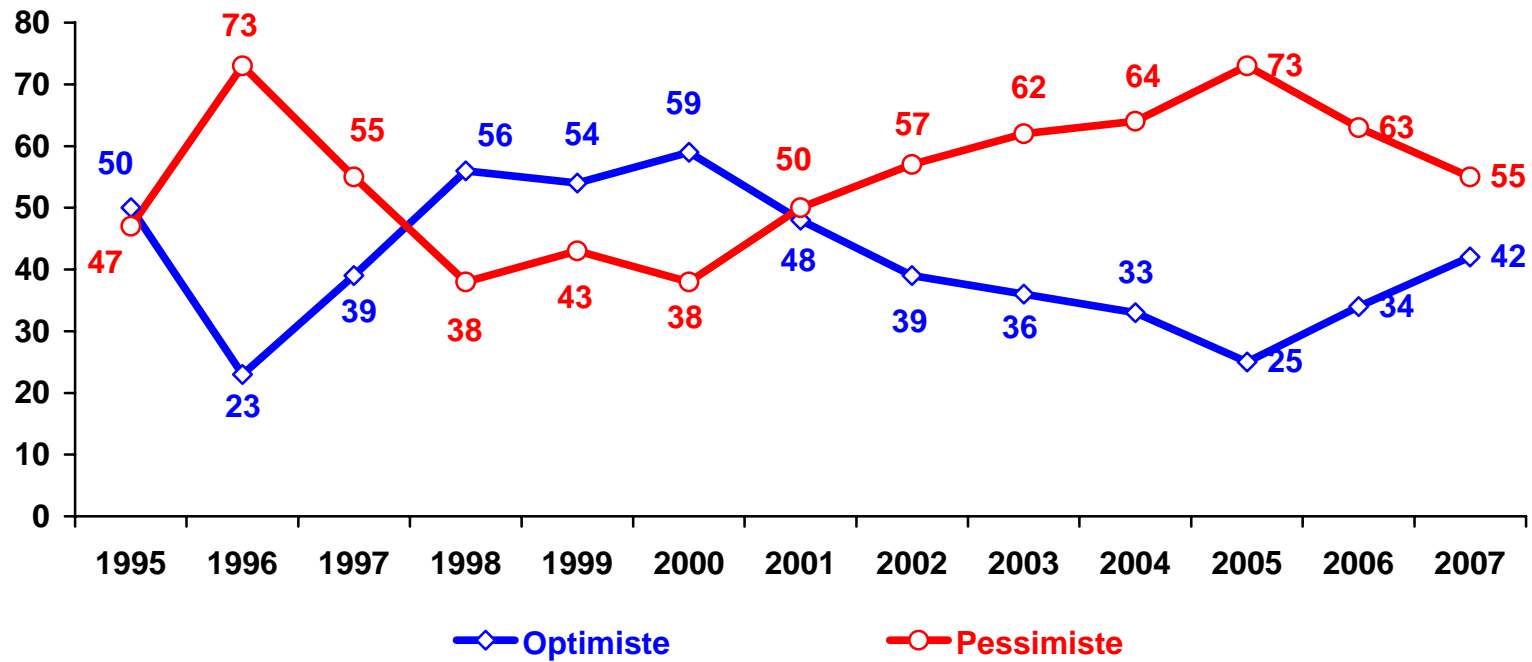


## **I. L'état économique et social de la France et la propension à consommer**

**QUESTION – A propos de l'évolution de la situation économique en France dans les six prochains mois, êtes-vous très optimiste, assez optimiste, assez pessimiste ou très pessimiste ?**

	<b>Ensemble des Français Août 2007 %</b>	<i>Rappel Ensemble des Français Août 2006 %</i>	<i>Rappel Ensemble des Français Août 2005 %</i>	<i>Rappel Ensemble des Français Sept. 2004 %</i>	<i>Rappel Ensemble des Français Sept. 2003 %</i>	<i>Rappel Ensemble des Français Sept. 2002 %</i>	<i>Rappel Ensemble des Français Sept. 2001 %</i>	<i>Rappel Ensemble des Français Août 2000 %</i>	<i>Rappel Ensemble des Français Sept. 1999 %</i>	<i>Rappel Ensemble des Français Août 1998 %</i>	<i>Rappel Ensemble des Français Août 1997 %</i>	<i>Rappel Ensemble des Français Août 1996 %</i>	<i>Rappel Ensemble des Français Août 1995 %</i>
<b>Optimiste</b>	<b>42</b>	<b>34</b>	<b>25</b>	<b>33</b>	<b>36</b>	<b>39</b>	<b>48</b>	<b>59</b>	<b>54</b>	<b>56</b>	<b>39</b>	<b>23</b>	<b>50</b>
- Très optimiste .....	3	3	4	2	3	4	3	7	5	4	3	2	5
- Assez optimiste.....	39	31	21	31	33	35	45	52	49	52	36	21	45
<b>Pessimiste</b>	<b>55</b>	<b>63</b>	<b>73</b>	<b>64</b>	<b>62</b>	<b>57</b>	<b>50</b>	<b>38</b>	<b>43</b>	<b>38</b>	<b>55</b>	<b>73</b>	<b>47</b>
- Assez pessimiste .....	40	46	52	47	48	45	40	30	32	31	44	54	39
- Très pessimiste.....	15	17	21	17	14	12	10	8	11	7	11	19	8
- Ne se prononcent pas....	3	3	2	3	2	4	2	3	3	6	6	4	3
<b>TOTAL.....</b>	<b>100</b>	<b>100</b>	<b>100</b>	<b>100</b>	<b>100</b>	<b>100</b>	<b>100</b>	<b>100</b>	<b>100</b>	<b>100</b>	<b>100</b>	<b>100</b>	<b>100</b>

## LE JUGEMENT SUR L'EVOLUTION DE LA SITUATION ECONOMIQUE



**A propos de l'évolution de la situation économique en France dans les six prochains mois, êtes-vous très optimiste, assez optimiste, assez pessimiste ou très pessimiste ?**

	Total	Optimiste	Très optimiste	Assez optimiste	Pessimiste	Assez pessimiste	Très pessimiste	NSPP
<b>ENSEMBLE</b> .....	100	42	3	39	55	40	15	3
<b>Sexe</b>								
- Homme .....	100	41	3	38	57	39	18	2
- Femme.....	100	44	4	40	53	40	13	3
<b>Age</b>								
<b>Moins de 30 ans</b> .....	<b>100</b>	<b>43</b>	<b>3</b>	<b>40</b>	<b>56</b>	<b>42</b>	<b>14</b>	<b>1</b>
- 18 à 24 ans .....	100	40	1	39	59	48	11	1
- 25 à 29 ans .....	100	48	6	42	52	30	22	0
<b>De 30 à 49 ans</b> .....	<b>100</b>	<b>38</b>	<b>3</b>	<b>35</b>	<b>60</b>	<b>44</b>	<b>16</b>	<b>2</b>
- 30 à 39 ans .....	100	44	5	39	54	42	12	2
- 40 à 49 ans .....	100	31	0	31	67	46	21	2
<b>50 ans ou plus</b> .....	<b>100</b>	<b>46</b>	<b>4</b>	<b>42</b>	<b>50</b>	<b>35</b>	<b>15</b>	<b>4</b>
- 50 à 64 ans .....	100	45	3	42	54	39	15	1
- 65 à 74 ans .....	100	46	3	43	44	31	13	10
- 75 ans et plus.....	100	50	7	43	46	31	15	4
<b>Profession du chef de famille</b>								
- Artisan, Commerçant, Chef d'entreprise (*).....	100	53	3	50	47	31	16	0
<b>CSP +</b> .....	<b>100</b>	<b>41</b>	<b>1</b>	<b>40</b>	<b>58</b>	<b>49</b>	<b>9</b>	<b>1</b>
- Cadre, profession libérale .....	100	40	1	39	59	54	5	1
- Profession intermédiaire.....	100	42	1	41	57	45	12	1
<b>CSP -</b> .....	<b>100</b>	<b>41</b>	<b>6</b>	<b>35</b>	<b>58</b>	<b>40</b>	<b>18</b>	<b>1</b>
- Employé.....	100	49	9	40	50	36	14	1
- Ouvrier .....	100	37	4	33	62	42	20	1
<b>Profession de l'intervisé(e)</b>								
- Artisan, Commerçant, Chef d'entreprise (*).....	100	59	3	56	41	27	14	0
<b>CSP +</b> .....	<b>100</b>	<b>38</b>	<b>1</b>	<b>37</b>	<b>61</b>	<b>52</b>	<b>9</b>	<b>1</b>
- Cadre, profession libérale .....	100	39	2	37	60	57	3	1
- Profession intermédiaire.....	100	39	1	38	61	49	12	0
<b>CSP -</b> .....	<b>100</b>	<b>40</b>	<b>5</b>	<b>35</b>	<b>57</b>	<b>39</b>	<b>18</b>	<b>3</b>
- Employé.....	100	51	5	46	48	37	11	1
- Ouvrier .....	100	28	6	22	68	41	27	4
<b>Statut</b>								
<b>Actif</b> .....	<b>100</b>	<b>40</b>	<b>4</b>	<b>36</b>	<b>58</b>	<b>42</b>	<b>16</b>	<b>2</b>
- Travaille à son compte .....	100	46	1	45	48	36	12	6
- Salarié.....	100	39	4	35	60	45	15	1
Dont : secteur public.....	100	38	0	38	60	53	7	2
Dont : secteur privé .....	100	40	5	35	59	42	17	1
- Chômeur (*) .....	100	35	4	31	64	29	35	1
<b>Inactif</b> .....	<b>100</b>	<b>46</b>	<b>3</b>	<b>43</b>	<b>50</b>	<b>35</b>	<b>15</b>	<b>4</b>
- Etudiant.....	100	48	0	48	52	46	6	0
- Femme au foyer .....	100	47	5	42	46	25	21	7
- Retraité .....	100	45	3	42	51	35	16	4
<b>Niveau de diplôme</b>								
- Sans diplôme/Primaire .....	100	42	6	36	54	35	19	4
- B.E.P.C./C.A.P/B.E.P.....	100	39	3	36	59	40	19	2
- BAC .....	100	53	1	52	46	37	9	1
- BAC + 2 .....	100	48	2	46	50	43	7	2
- Supérieur à Bac +2 .....	100	38	1	37	61	51	10	1

(\*) En raison de la faiblesse des effectifs, les résultats sont à interpréter avec prudence

**A propos de l'évolution de la situation économique en France dans les six prochains mois, êtes-vous très optimiste, assez optimiste, assez pessimiste ou très pessimiste ?**

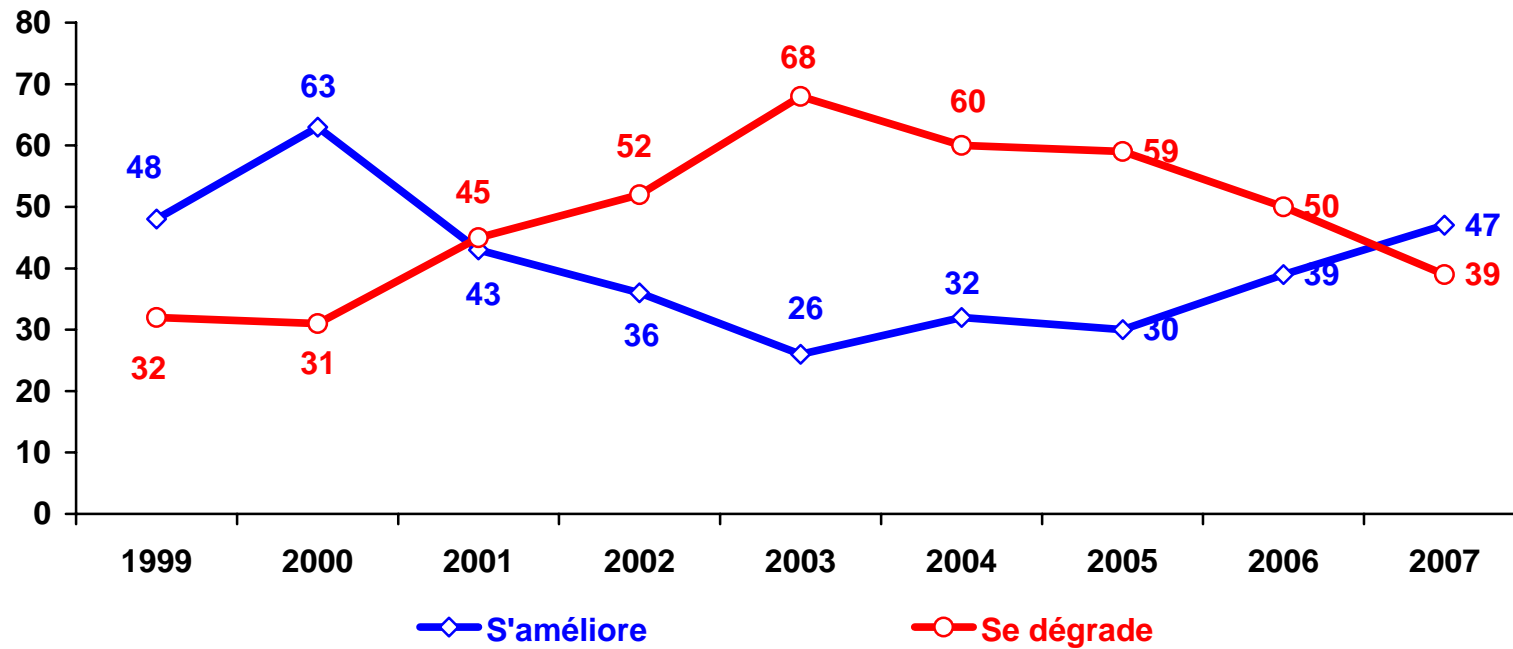
	Total	Optimiste	Très optimiste	Assez optimiste	Pessimiste	Assez pessimiste	Très pessimiste	NSPP
<b>ENSEMBLE</b> .....	100	42	3	39	55	40	15	3
<b>Proximité politique</b>								
- Extrême Gauche .....	100	22	5	17	77	36	41	1
- Gauche .....	100	27	1	26	72	53	19	1
Dont : P.C. (*).....	100	18	9	9	82	57	25	0
Dont : P.S. ....	100	26	0	26	72	51	21	2
Dont : Les Verts.....	100	35	4	31	65	57	8	0
- Mouvement Démocrate.....	100	45	3	42	53	45	8	2
- Droite .....	100	70	4	66	27	23	4	3
Dont : U.M.P.....	100	70	4	66	27	22	5	3
Dont : R.P.F./M.P.F. (*).....	100	57	0	57	43	38	5	0
- Front National/M.N.R. (*).....	100	38	4	34	62	53	9	0
- Sans préférence partisane/ne se prononcent pas .....	100	25	5	20	68	43	25	7
<b>Type de commune</b>								
- Commune rurale .....	100	42	1	41	56	45	11	2
- Ville isolée .....	100	38	4	34	58	47	11	4
- Ville centre .....	100	44	6	38	55	37	18	1
- Banlieue.....	100	43	3	40	54	37	17	3
<b>Catégorie d'agglomération</b>								
- Communes rurales (-2000) .....	100	42	1	41	56	45	11	2
- Unités urbaines de 2000h à 20000h.....	100	47	6	41	51	35	16	2
- Unités urbaines de 20 à 100000 h.....	100	33	2	31	66	45	21	1
- Unités urbaines de 100 à 200000h et +.....	100	43	4	39	53	39	14	4
- Agglomération parisienne.....	100	46	3	43	51	33	18	3
<b>Région</b>								
- Ile de France .....	100	48	4	44	49	31	18	3
- Nord .....	100	51	9	42	45	32	13	4
- Est.....	100	47	2	45	50	29	21	3
- Bassin Parisien Est.....	100	33	3	30	63	45	18	4
- Bassin Parisien Ouest.....	100	36	3	33	64	49	15	0
- Ouest .....	100	41	2	39	59	48	11	0
- Sud-Ouest.....	100	36	4	32	60	38	22	4
- Sud-Est .....	100	42	5	37	55	45	10	3
- Méditerranée.....	100	47	0	47	50	39	11	3

(\*) En raison de la faiblesse des effectifs, les résultats sont à interpréter avec prudence

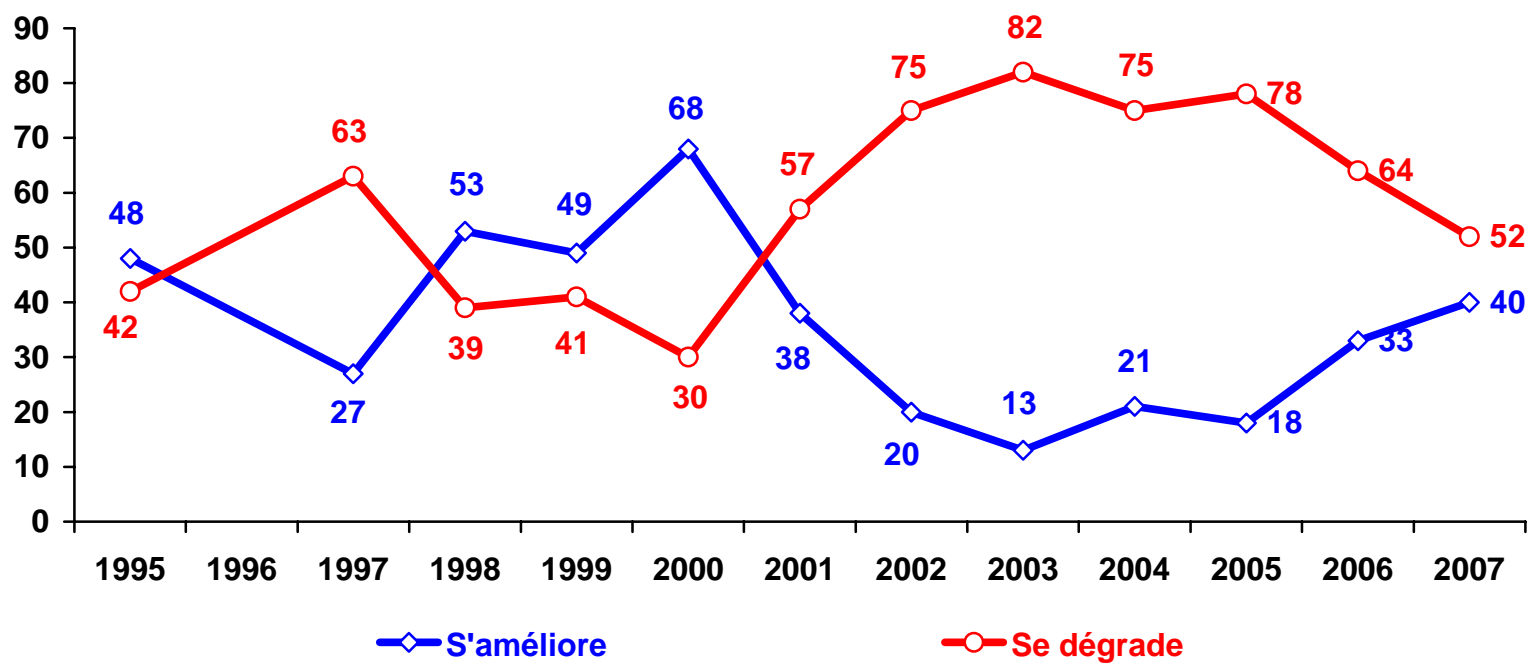
**QUESTION – En cette rentrée, pour chacun des secteurs suivants, pouvez-vous me dire si, selon vous, la situation de la France a tendance à s'améliorer ou à se dégrader ?**

	<b>Ensemble des Français Août 2007</b> %	<i>Rappel Ensemble des Français Août 2006</i> %	<i>Rappel Ensemble des Français Août 2005</i> %	<i>Rappel Ensemble des Français Sept. 2004</i> %	<i>Rappel Ensemble des Français Sept. 2003</i> %	<i>Rappel Ensemble des Français Sept. 2002</i> %	<i>Rappel Ensemble des Français Sept. 2001</i> %	<i>Rappel Ensemble des Français Août 2000</i> %	<i>Rappel Ensemble des Français Sept. 1999</i> %	<i>Rappel Ensemble des Français Août 1998</i> %	<i>Rappel Ensemble des Français Août 1997</i> %	<i>Rappel Ensemble des Français Août 1995</i> %
<b>La situation financière des entreprises françaises</b>												
- S'améliorer .....	<b>47</b>	39	30	32	26	36	43	63	48	-	-	-
- Se dégrader.....	<b>39</b>	50	59	60	68	52	45	31	32	-	-	-
- Ne se prononcent pas ...	<b>14</b>	11	11	8	6	12	12	6	20	-	-	-
<b>TOTAL.....</b>	<b>100</b>	<b>100</b>	<b>100</b>	<b>100</b>	<b>100</b>	<b>100</b>	<b>100</b>	<b>100</b>	<b>100</b>	<b>100</b>	<b>100</b>	<b>100</b>
<b>La situation de l'emploi</b>												
- S'améliorer .....	<b>40</b>	33	18	21	13	20	38	68	49	53	27	48
- Se dégrader.....	<b>52</b>	64	78	75	82	75	57	30	41	39	63	42
- Ne se prononcent pas ...	<b>8</b>	3	4	4	5	5	5	2	10	8	10	10
<b>TOTAL.....</b>	<b>100</b>	<b>100</b>	<b>100</b>	<b>100</b>	<b>100</b>	<b>100</b>	<b>100</b>	<b>100</b>	<b>100</b>	<b>100</b>	<b>100</b>	<b>100</b>
<b>Le climat social</b>												
- S'améliorer .....	<b>32</b>	20	15	21	17	24	19	39	30	34	26	24
- Se dégrader.....	<b>58</b>	75	81	74	79	70	75	58	57	52	59	63
- Ne se prononcent pas ...	<b>10</b>	5	4	5	4	6	6	3	13	14	15	13
<b>TOTAL.....</b>	<b>100</b>	<b>100</b>	<b>100</b>	<b>100</b>	<b>100</b>	<b>100</b>	<b>100</b>	<b>100</b>	<b>100</b>	<b>100</b>	<b>100</b>	<b>100</b>
<b>Le pouvoir d'achat</b>												
- S'améliorer .....	<b>12</b>	12	7	19	15	15	27	42	34	31	24	18
- Se dégrader.....	<b>85</b>	86	91	78	81	83	68	56	55	56	64	73
- Ne se prononcent pas ...	<b>3</b>	2	2	3	4	2	5	2	11	13	12	9
<b>TOTAL.....</b>	<b>100</b>	<b>100</b>	<b>100</b>	<b>100</b>	<b>100</b>	<b>100</b>	<b>100</b>	<b>100</b>	<b>100</b>	<b>100</b>	<b>100</b>	<b>100</b>

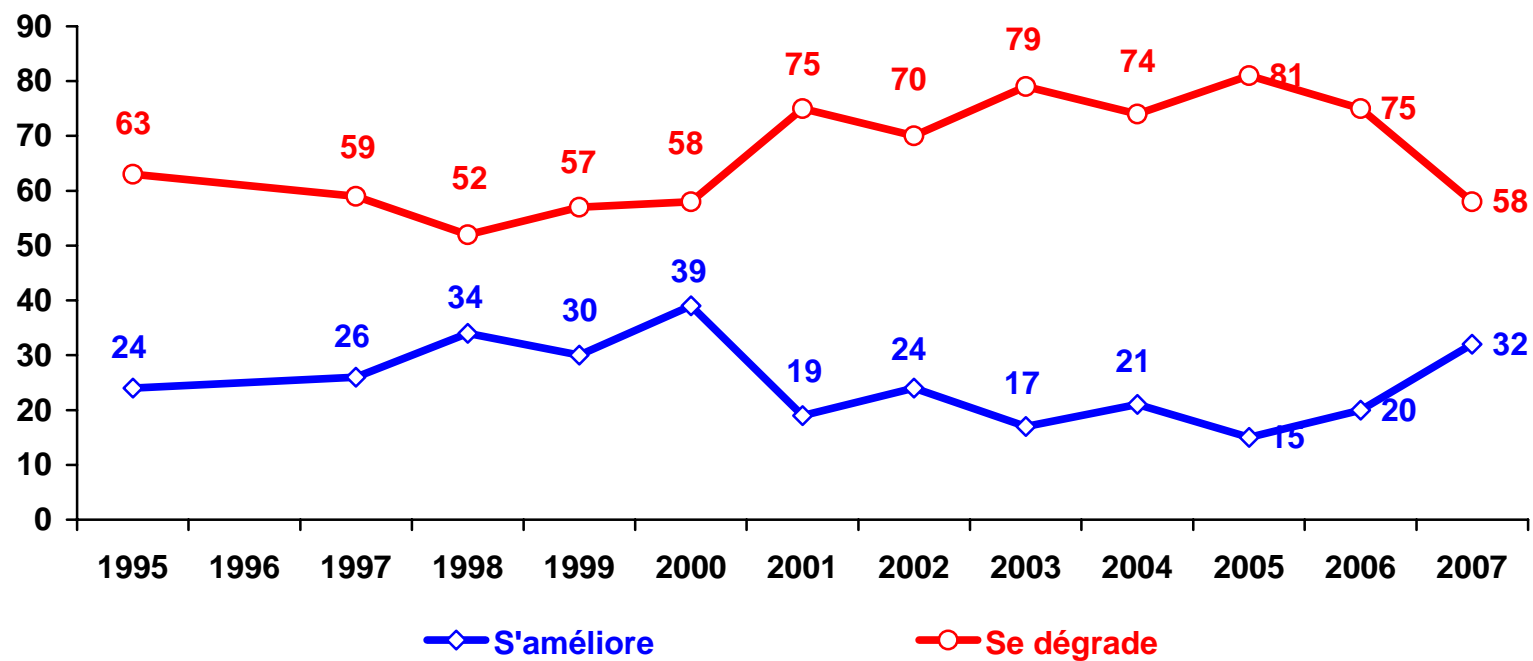
## LE JUGEMENT SUR L'EVOLUTION DE LA SITUATION FINANCIERE DES ENTREPRISES FRANÇAISES



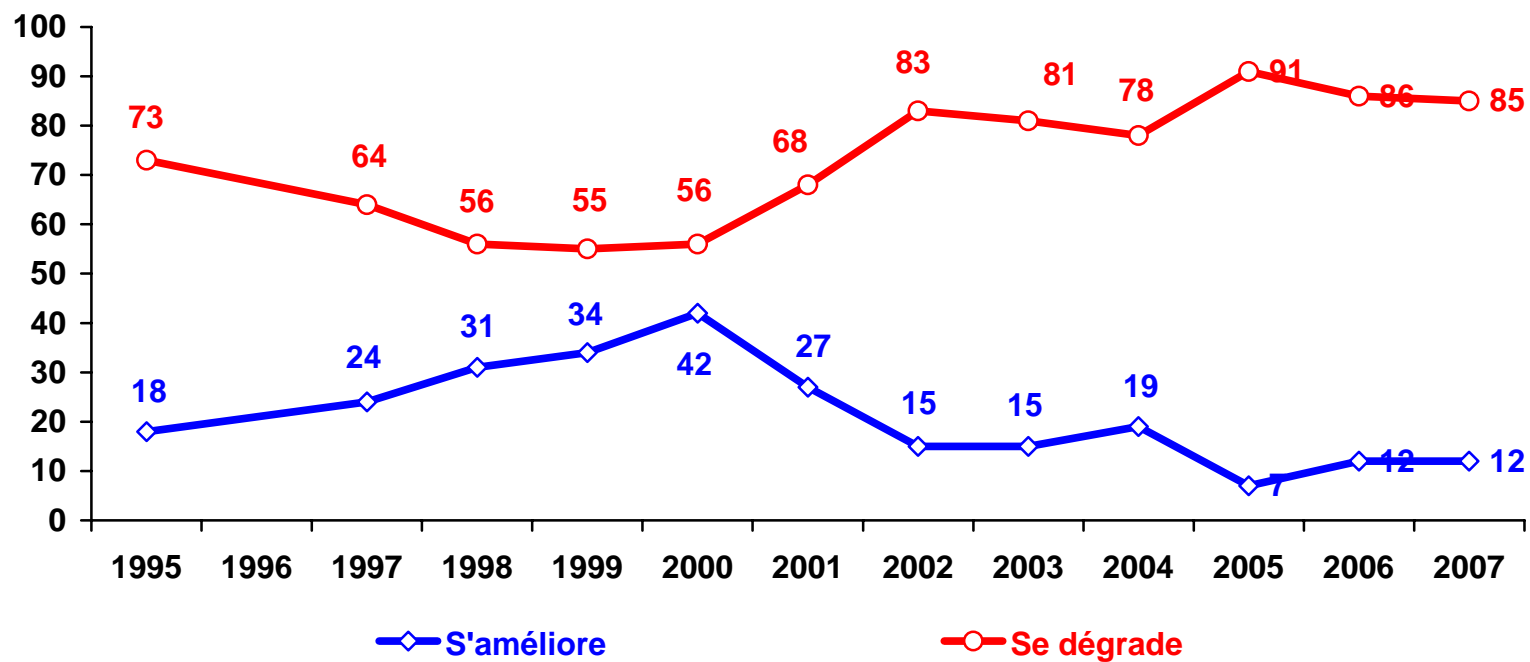
## LE JUGEMENT SUR L'EVOLUTION DE LA SITUATION DE L'EMPLOI



## LE JUGEMENT SUR L'EVOLUTION DU CLIMAT SOCIAL



## LE JUGEMENT SUR L'EVOLUTION DU POUVOIR D'ACHAT



En cette rentrée, pour chacun des domaines suivants, pouvez-vous me dire si, selon vous, la situation de la France a tendance à s'améliorer ou à se dégrader ?

	Total	La situation financière des entreprises françaises			La situation de l'emploi		
		S'améliorer	Se dégrader	NSPP	S'améliorer	Se dégrader	NSPP
<b>ENSEMBLE</b> .....	100	47	39	14	40	52	8
<b>Sexe</b>							
- Homme .....	100	54	32	14	41	51	8
- Femme.....	100	40	45	15	38	54	8
<b>Age</b>							
<b>Moins de 30 ans</b> .....	<b>100</b>	<b>57</b>	<b>35</b>	<b>8</b>	<b>41</b>	<b>56</b>	<b>3</b>
- 18 à 24 ans .....	100	60	31	9	44	51	5
- 25 à 29 ans .....	100	50	43	7	33	66	1
<b>De 30 à 49 ans</b> .....	<b>100</b>	<b>47</b>	<b>42</b>	<b>11</b>	<b>39</b>	<b>56</b>	<b>5</b>
- 30 à 39 ans .....	100	51	43	6	49	47	4
- 40 à 49 ans .....	100	42	42	16	30	65	5
<b>50 ans ou plus</b> .....	<b>100</b>	<b>43</b>	<b>37</b>	<b>20</b>	<b>40</b>	<b>47</b>	<b>13</b>
- 50 à 64 ans .....	100	47	40	13	39	55	6
- 65 à 74 ans .....	100	35	37	28	40	40	20
- 75 ans et plus.....	100	42	32	26	43	39	18
<b>Profession du chef de famille</b>							
- Artisan, Commerçant, Chef d'entreprise (*).....	100	54	42	4	40	50	10
<b>CSP +</b> .....	<b>100</b>	<b>53</b>	<b>33</b>	<b>14</b>	<b>39</b>	<b>55</b>	<b>6</b>
- Cadre, profession libérale .....	100	46	33	21	34	60	6
- Profession intermédiaire.....	100	58	33	9	44	51	5
<b>CSP -</b> .....	<b>100</b>	<b>46</b>	<b>45</b>	<b>9</b>	<b>37</b>	<b>58</b>	<b>5</b>
- Employé.....	100	38	51	11	36	57	7
- Ouvrier .....	100	50	42	8	38	58	4
<b>Profession de l'intervisé(e)</b>							
- Artisan, Commerçant, Chef d'entreprise (*).....	100	50	48	2	43	44	13
<b>CSP +</b> .....	<b>100</b>	<b>54</b>	<b>31</b>	<b>15</b>	<b>41</b>	<b>54</b>	<b>5</b>
- Cadre, profession libérale .....	100	43	34	23	35	63	2
- Profession intermédiaire.....	100	60	29	11	45	49	6
<b>CSP -</b> .....	<b>100</b>	<b>47</b>	<b>43</b>	<b>10</b>	<b>36</b>	<b>59</b>	<b>5</b>
- Employé.....	100	40	52	8	39	57	4
- Ouvrier .....	100	55	33	12	33	61	6
<b>Statut</b>							
<b>Actif</b> .....	<b>100</b>	<b>49</b>	<b>40</b>	<b>11</b>	<b>38</b>	<b>57</b>	<b>5</b>
- Travaille à son compte .....	100	49	45	6	49	44	7
- Salarié.....	100	49	38	13	39	56	5
Dont : secteur public.....	100	53	35	12	45	51	4
Dont : secteur privé .....	100	48	39	13	37	58	5
- Chômeur (*) .....	100	45	49	6	14	86	0
<b>Inactif</b> .....	<b>100</b>	<b>43</b>	<b>37</b>	<b>20</b>	<b>41</b>	<b>46</b>	<b>13</b>
- Etudiant.....	100	61	33	6	45	53	2
- Femme au foyer .....	100	27	56	17	38	44	18
- Retraité .....	100	44	32	24	42	44	14
<b>Niveau de diplôme</b>							
- Sans diplôme/Primaire .....	100	37	40	23	38	50	12
- B.E.P.C./C.A.P/B.E.P .....	100	46	44	10	37	56	7
- BAC .....	100	59	33	8	47	49	4
- BAC + 2 .....	100	54	32	14	42	52	6
- Supérieur à Bac +2 .....	100	56	31	13	42	52	6

(\*) En raison de la faiblesse des effectifs, les résultats sont à interpréter avec prudence

En cette rentrée, pour chacun des domaines suivants, pouvez-vous me dire si, selon vous, la situation de la France a tendance à s'améliorer ou à se dégrader ?

	Total	La situation financière des entreprises françaises			La situation de l'emploi		
		S'améliorer	Se dégrader	NSPP	S'améliorer	Se dégrader	NSPP
<b>ENSEMBLE</b> .....	100	47	39	14	40	52	8
<b>Proximité politique</b>							
- Extrême Gauche .....	100	49	41	10	25	67	8
- Gauche .....	100	44	38	18	25	68	7
Dont : P.C. (*).....	100	50	43	7	7	93	0
Dont : P.S.....	100	44	37	19	27	65	8
Dont : Les Verts.....	100	42	43	15	26	68	6
- Mouvement Démocrate.....	100	48	42	10	39	48	13
- Droite .....	100	55	32	13	65	28	7
Dont : U.M.P.....	100	57	31	12	66	27	7
Dont : R.P.F./M.P.F (*) .....	100	33	50	17	55	38	7
- Front National/M.N.R (*).....	100	54	40	6	33	60	7
- Sans préférence partisane/ne se prononcent pas .....	100	30	51	19	27	65	8
<b>Type de commune</b>							
- Commune rurale .....	100	50	39	11	44	49	7
- Ville isolée .....	100	40	42	18	37	51	12
- Ville centre .....	100	47	39	14	39	56	5
- Banlieue .....	100	45	38	17	38	52	10
<b>Catégorie d'agglomération</b>							
- Communes rurales (-2000) .....	100	50	39	11	44	49	7
- Unités urbaines de 2000h à 20000h.....	100	42	46	12	41	51	8
- Unités urbaines de 20 à 100000 h.....	100	44	38	18	34	57	9
- Unités urbaines de 100 à 200000h et +.....	100	49	34	17	38	51	11
- Agglomération parisienne.....	100	45	40	15	40	57	3
<b>Région</b>							
- Ile de France .....	100	45	41	14	40	57	3
- Nord .....	100	38	39	23	39	42	19
- Est.....	100	50	44	6	43	50	7
- Bassin Parisien Est .....	100	37	48	15	35	59	6
- Bassin Parisien Ouest.....	100	57	34	9	36	60	4
- Ouest .....	100	47	37	16	39	53	8
- Sud-Ouest.....	100	45	40	15	34	57	9
- Sud-Est .....	100	43	39	18	42	46	12
- Méditerranée .....	100	57	27	16	48	44	8
<b>Attitude vis-à-vis de la situation économique</b>							
Optimiste.....	100	57	31	12	60	31	9
Pessimiste.....	100	41	44	15	25	70	5

(\*) En raison de la faiblesse des effectifs, les résultats sont à interpréter avec prudence

En cette rentrée, pour chacun des domaines suivants, pouvez-vous me dire si, selon vous, la situation de la France a tendance à s'améliorer ou à se dégrader ?

	Total	Le climat social			Le pouvoir d'achat		
		S'améliorer	Se dégrader	NSPP	S'améliorer	Se dégrader	NSPP
<b>ENSEMBLE</b> .....	100	32	58	10	12	85	3
<b>Sexe</b>							
- Homme .....	100	33	55	12	14	83	3
- Femme.....	100	31	61	8	9	88	3
<b>Age</b>							
<b>Moins de 30 ans</b> .....	<b>100</b>	<b>38</b>	<b>55</b>	<b>7</b>	<b>16</b>	<b>80</b>	<b>4</b>
- 18 à 24 ans .....	100	37	58	5	17	80	3
- 25 à 29 ans .....	100	40	50	10	13	81	6
<b>De 30 à 49 ans</b> .....	<b>100</b>	<b>29</b>	<b>66</b>	<b>5</b>	<b>10</b>	<b>89</b>	<b>1</b>
- 30 à 39 ans .....	100	32	65	3	12	87	1
- 40 à 49 ans .....	100	26	67	7	9	90	1
<b>50 ans ou plus</b> .....	<b>100</b>	<b>32</b>	<b>53</b>	<b>15</b>	<b>11</b>	<b>84</b>	<b>5</b>
- 50 à 64 ans .....	100	28	61	11	10	88	2
- 65 à 74 ans .....	100	35	41	24	12	83	5
- 75 ans et plus.....	100	37	49	14	14	77	9
<b>Profession du chef de famille</b>							
- Artisan, Commerçant, Chef d'entreprise (*).....	100	39	53	8	17	78	5
<b>CSP +</b> .....	<b>100</b>	<b>30</b>	<b>61</b>	<b>9</b>	<b>12</b>	<b>86</b>	<b>2</b>
- Cadre, profession libérale .....	100	26	67	7	7	92	1
- Profession intermédiaire.....	100	33	56	11	16	81	3
<b>CSP -</b> .....	<b>100</b>	<b>31</b>	<b>61</b>	<b>8</b>	<b>11</b>	<b>86</b>	<b>3</b>
- Employé.....	100	37	57	6	9	87	4
- Ouvrier .....	100	29	62	9	12	86	2
<b>Profession de l'interviewé(e)</b>							
- Artisan, Commerçant, Chef d'entreprise (*).....	100	43	46	11	18	76	6
<b>CSP +</b> .....	<b>100</b>	<b>27</b>	<b>65</b>	<b>8</b>	<b>12</b>	<b>87</b>	<b>1</b>
- Cadre, profession libérale .....	100	18	76	6	8	91	1
- Profession intermédiaire.....	100	33	57	10	14	85	1
<b>CSP -</b> .....	<b>100</b>	<b>32</b>	<b>61</b>	<b>7</b>	<b>13</b>	<b>84</b>	<b>3</b>
- Employé.....	100	37	57	6	10	87	3
- Ouvrier .....	100	27	65	8	17	81	2
<b>Statut</b>							
<b>Actif</b> .....	<b>100</b>	<b>32</b>	<b>60</b>	<b>8</b>	<b>13</b>	<b>85</b>	<b>2</b>
- Travaille à son compte .....	100	37	56	7	19	78	3
- Salarié.....	100	30	62	8	12	86	2
Dont : secteur public.....	100	26	68	6	12	86	2
Dont : secteur privé .....	100	31	60	9	11	86	3
- Chômeur (*) .....	100	54	45	1	16	84	0
<b>Inactif</b> .....	<b>100</b>	<b>33</b>	<b>53</b>	<b>14</b>	<b>11</b>	<b>85</b>	<b>4</b>
- Etudiant.....	100	30	63	7	12	84	4
- Femme au foyer .....	100	32	58	10	6	90	4
- Retraité .....	100	34	49	17	12	83	5
<b>Niveau de diplôme</b>							
- Sans diplôme/Primaire .....	100	30	55	15	9	88	3
- B.E.P.C./C.A.P/B.E.P.....	100	34	58	8	15	82	3
- BAC .....	100	34	58	8	17	80	3
- BAC + 2 .....	100	35	63	2	8	89	3
- Supérieur à Bac +2 .....	100	25	69	6	7	91	2

(\*) En raison de la faiblesse des effectifs, les résultats sont à interpréter avec prudence

En cette rentrée, pour chacun des domaines suivants, pouvez-vous me dire si, selon vous, la situation de la France a tendance à s'améliorer ou à se dégrader ?

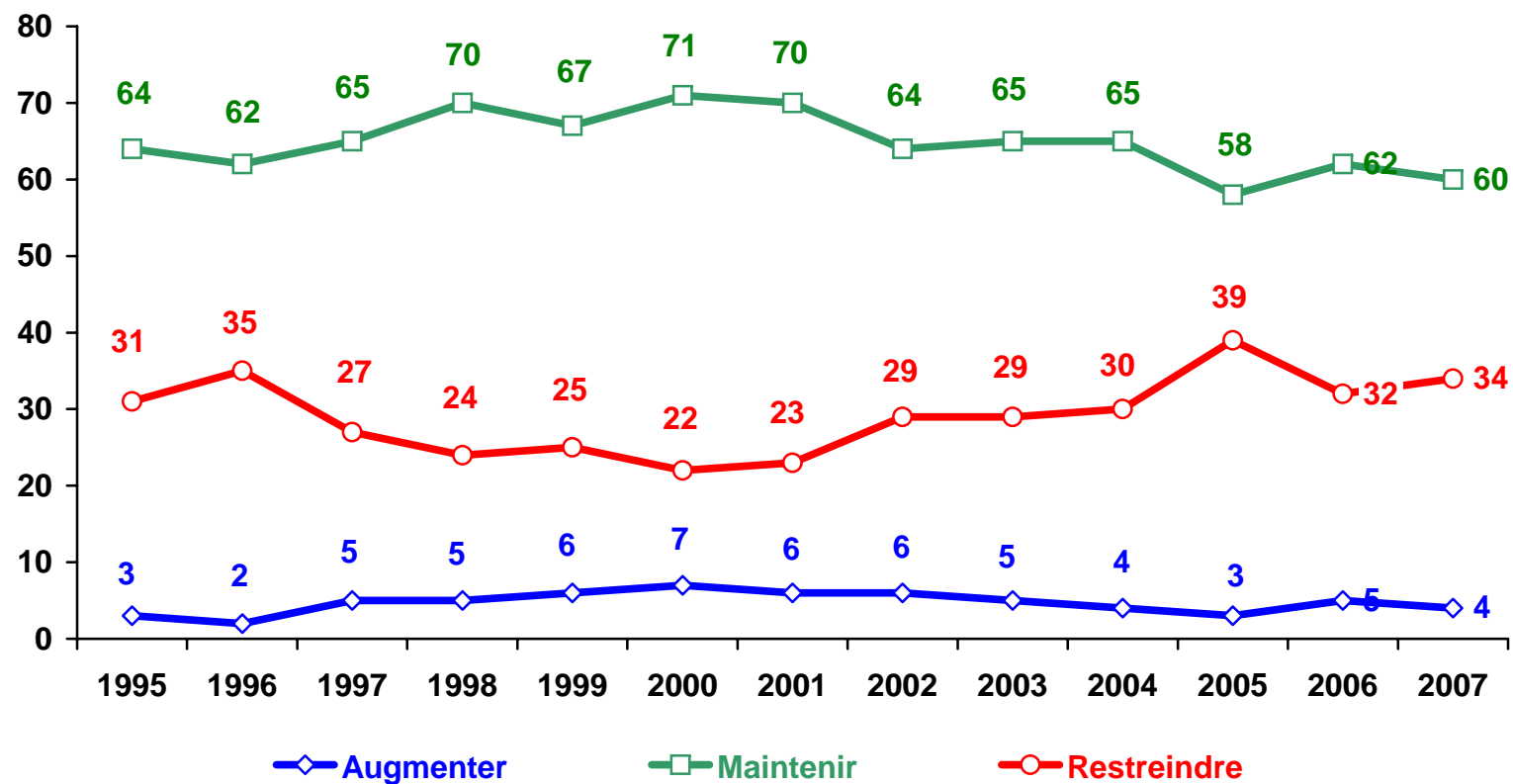
	Total	Le climat social			Le pouvoir d'achat		
		S'améliorer	Se dégrader	NSPP	S'améliorer	Se dégrader	NSPP
ENSEMBLE.....	100	32	58	10	12	85	3
<b>Proximité politique</b>							
- Extrême Gauche.....	100	24	68	8	11	87	2
- Gauche.....	100	18	73	9	6	93	1
Dont : P.C. (*).....	100	22	70	8	7	93	0
Dont : P.S.....	100	17	72	11	6	93	1
Dont : Les Verts.....	100	20	77	3	5	95	0
- Mouvement Démocrate.....	100	38	51	11	8	87	5
- Droite.....	100	47	42	11	20	76	4
Dont : U.M.P.....	100	48	41	11	20	75	5
Dont : R.P.F./M.P.F (*).....	100	39	59	2	17	83	0
- Front National/M.N.R (*).....	100	37	49	14	25	75	0
- Sans préférence partisane/ne se prononcent pas.....	100	28	64	8	8	88	4
<b>Type de commune</b>							
- Commune rurale.....	100	32	56	12	17	81	2
- Ville isolée.....	100	25	66	9	5	95	0
- Ville centre.....	100	32	56	12	13	82	5
- Banlieue.....	100	33	60	7	9	88	3
<b>Catégorie d'agglomération</b>							
- Communes rurales (-2000).....	100	32	56	12	17	81	2
- Unités urbaines de 2000h à 20000h.....	100	35	56	9	14	82	4
- Unités urbaines de 20 à 100000 h.....	100	32	60	8	12	84	4
- Unités urbaines de 100 à 200000h et +.....	100	29	59	12	7	89	4
- Agglomération parisienne.....	100	32	63	5	8	91	1
<b>Région</b>							
- Ile de France.....	100	33	60	7	11	87	2
- Nord.....	100	30	57	13	8	85	7
- Est.....	100	35	49	16	13	84	3
- Bassin Parisien Est.....	100	32	62	6	9	86	5
- Bassin Parisien Ouest.....	100	37	61	2	12	83	5
- Ouest.....	100	30	61	9	10	89	1
- Sud-Ouest.....	100	27	64	9	14	82	4
- Sud-Est.....	100	28	60	12	11	86	3
- Méditerranée.....	100	36	49	15	17	81	2
<b>Attitude vis-à-vis de la situation économique</b>							
Optimiste.....	100	48	39	13	21	74	5
Pessimiste.....	100	20	74	6	5	94	1

(\*) En raison de la faiblesse des effectifs, les résultats sont à interpréter avec prudence

**QUESTION – A la rentrée, avez-vous l'intention d'augmenter, de maintenir ou de restreindre votre consommation ?**

	<b>Ensemble des Français Août 2007 %</b>	<i>Rappel Ensemble des Français Août.2006 %</i>	<i>Rappel Ensemble des Français Août.2005 %</i>	<i>Rappel Ensemble des Français Sept.2004 %</i>	<i>Rappel Ensemble des Français Sept. 2003 %</i>	<i>Rappel Ensemble des Français Sept. 2002 %</i>	<i>Rappel Ensemble des Français Sept. 2001 %</i>	<i>Rappel Ensemble des Français Août 2000 %</i>	<i>Rappel Ensemble des Français Sept. 1999 %</i>	<i>Rappel Ensemble des Français Août 1998 %</i>	<i>Rappel Ensemble des Français Août 1997 %</i>	<i>Rappel Ensemble des Français Août 1996 %</i>	<i>Rappel Ensemble des Français Août 1995 %</i>
- Augmenter .....	<b>4</b>	5	3	4	5	6	6	7	6	5	5	2	3
- Maintenir .....	<b>60</b>	62	58	65	65	64	70	71	67	70	65	62	64
- Restreindre .....	<b>34</b>	32	39	30	29	29	23	22	25	24	27	35	31
- Ne se prononcent pas .....	<b>2</b>	1	-	1	1	1	1	-	2	1	3	1	2
<b>TOTAL .....</b>	<b>100</b>	<b>100</b>	<b>100</b>	<b>100</b>	<b>100</b>	<b>100</b>	<b>100</b>	<b>100</b>	<b>100</b>	<b>100</b>	<b>100</b>	<b>100</b>	<b>100</b>

## ATTITUDE VIS-A-VIS DE SA CONSOMMATION PERSONNELLE



**A la rentrée, avez-vous l'intention d'augmenter, de maintenir ou de restreindre votre consommation ?**

	Total	Augmenter	Maintenir	Restreindre	NSPP
<b>ENSEMBLE</b> .....	100	4	60	34	2
<b>Sexe</b>					
- Homme.....	100	6	64	27	3
- Femme.....	100	2	56	41	1
<b>Age</b>					
<b>Moins de 30 ans</b> .....	<b>100</b>	<b>10</b>	<b>58</b>	<b>29</b>	<b>3</b>
- 18 à 24 ans.....	100	13	57	29	1
- 25 à 29 ans.....	100	5	59	27	9
<b>De 30 à 49 ans</b> .....	<b>100</b>	<b>2</b>	<b>60</b>	<b>37</b>	<b>1</b>
- 30 à 39 ans.....	100	5	58	36	1
- 40 à 49 ans.....	100	0	63	37	0
<b>50 ans ou plus</b> .....	<b>100</b>	<b>3</b>	<b>60</b>	<b>35</b>	<b>2</b>
- 50 à 64 ans.....	100	3	58	37	2
- 65 à 74 ans.....	100	0	63	34	3
- 75 ans et plus.....	100	3	62	32	3
<b>Profession du chef de famille</b>					
- Artisan, Commerçant, Chef d'entreprise (*) .....	100	0	60	40	0
<b>CSP +</b> .....	<b>100</b>	<b>5</b>	<b>67</b>	<b>28</b>	<b>0</b>
- Cadre, profession libérale.....	100	5	72	22	1
- Profession intermédiaire.....	100	5	63	32	0
<b>CSP -</b> .....	<b>100</b>	<b>5</b>	<b>58</b>	<b>35</b>	<b>2</b>
- Employé.....	100	3	59	36	2
- Ouvrier.....	100	6	58	34	2
<b>Profession de l'interviewé(e)</b>					
- Artisan, Commerçant, Chef d'entreprise (*) .....	100	0	57	43	0
<b>CSP +</b> .....	<b>100</b>	<b>3</b>	<b>65</b>	<b>31</b>	<b>1</b>
- Cadre, profession libérale.....	100	2	78	19	1
- Profession intermédiaire.....	100	4	58	38	0
<b>CSP -</b> .....	<b>100</b>	<b>6</b>	<b>61</b>	<b>32</b>	<b>1</b>
- Employé.....	100	4	63	33	0
- Ouvrier.....	100	9	58	31	2
<b>Statut</b>					
<b>Actif</b> .....	<b>100</b>	<b>4</b>	<b>62</b>	<b>33</b>	<b>1</b>
- Travaille à son compte.....	100	1	54	45	0
- Salarié.....	100	4	65	30	1
Dont : secteur public.....	100	1	68	30	1
Dont : secteur privé.....	100	5	64	30	1
- Chômeur (*).....	100	13	37	50	0
<b>Inactif</b> .....	<b>100</b>	<b>3</b>	<b>57</b>	<b>37</b>	<b>3</b>
- Etudiant.....	100	7	58	32	3
- Femme au foyer.....	100	5	46	43	6
- Retraité.....	100	1	60	37	2
<b>Niveau de diplôme</b>					
- Sans diplôme/Primaire.....	100	1	55	40	4
- B.E.P.C./C.A.P/B.E.P.....	100	6	57	36	1
- BAC.....	100	5	66	29	0
- BAC + 2.....	100	4	67	27	2
- Supérieur à Bac +2.....	100	4	66	29	1

(\*) En raison de la faiblesse des effectifs, les résultats sont à interpréter avec prudence

**A la rentrée, avez-vous l'intention d'augmenter, de maintenir ou de restreindre votre consommation ?**

	Total	Augmenter	Maintenir	Restreindre	NSPP
<b>ENSEMBLE</b> .....	100	4	60	34	2
<b>Proximité politique</b>					
- Extrême Gauche .....	100	6	61	30	3
- Gauche.....	100	3	55	39	3
Dont : P.C. (*) .....	100	0	41	59	0
Dont : P.S. ....	100	4	51	41	4
Dont : Les Verts.....	100	0	75	25	0
- Mouvement Démocrate .....	100	4	67	29	0
- Droite.....	100	4	69	27	0
Dont : U.M.P.....	100	3	71	26	0
Dont : R.P.F./M.P.F. (*).....	100	5	43	52	0
- Front National/M.N.R. (*) .....	100	17	41	42	0
- Sans préférence partisane/ne se prononcent pas .....	100	1	49	45	5
<b>Type de commune</b>					
- Commune rurale.....	100	1	65	32	2
- Ville isolée .....	100	3	55	39	3
- Ville centre.....	100	6	55	37	2
- Banlieue .....	100	4	61	34	1
<b>Catégorie d'agglomération</b>					
- Communes rurales (-2000).....	100	1	65	32	2
- Unités urbaines de 2000h à 20000h .....	100	3	57	39	1
- Unités urbaines de 20 à 100000 h .....	100	6	70	24	0
- Unités urbaines de 100 à 200000h et + .....	100	5	54	37	4
- Agglomération parisienne .....	100	5	55	39	1
<b>Région</b>					
- Ile de France .....	100	4	55	40	1
- Nord .....	100	6	61	33	0
- Est .....	100	2	63	33	2
- Bassin Parisien Est.....	100	2	57	40	1
- Bassin Parisien Ouest .....	100	0	79	21	0
- Ouest.....	100	2	62	34	2
- Sud-Ouest .....	100	5	53	36	6
- Sud-Est .....	100	10	56	33	1
- Méditerranée .....	100	1	58	38	3
<b>Attitude vis-à-vis de la situation économique</b>					
Optimiste .....	100	6	69	25	0
Pessimiste .....	100	2	54	42	2

(\*) En raison de la faiblesse des effectifs, les résultats sont à interpréter avec prudence



## **II. Les attentes vis-à-vis du gouvernement**

**QUESTION – Parmi ces secteurs, pouvez-vous me dire quelles devraient être les priorités du Gouvernement pour cette rentrée ?**

	Ensemble des Français Août 2007		Rappel Ensemble des Français Août 2006		Rappel Ensemble des Français Août 2005		Rappel Ensemble des Français Septembre 2004		Rappel Ensemble des Français Septembre 2003		Rappel Ensemble des Français Septembre 2002	
	%	Rang	%	Rang	%	Rang	%	Rang	%	Rang	%	Rang
- Augmenter le pouvoir d'achat.....	72	1	65	1	57	1	41	3	38	4	31	7
- Réduire la dette de la France .....	71	2	55	6	37	7	*	*	*		*	
- Lutter contre les délocalisations .....	69	3	58	2	53	2	42	1	*		*	
- Réduire les dépenses publiques.....	63	4	57	4	45	4	34	5	33	7	22	8
- Baisser les charges sociales des entreprises.....	61	5	57	4	50	3	42	1	51	1	48	2
- Baisser les impôts directs, comme l'impôt sur le revenu .....	57	6	58	2	45	4	40	4	34	6	37	4
- Accroître le nombre d'emplois aidés par l'Etat .....	51	7	53	7	42	6	31	6	33	7	*	*
- Assouplir le code du travail et les règles de licenciement.....	40	9	38	8	25	8	19	8	*		*	
- Ouvrir à nouveau le dossier des 35 heures .....	40	8	*		*		29	7	*		*	
- Réduire le nombre de fonctionnaires..	33	10	29	9	21	9			*		*	
- Ne se prononcent pas.....	1		1		-		2		2		1	
<b>TOTAL.....</b>	<b>(2)</b>		<b>(2)</b>		<b>(2)</b>		<b>(2)</b>		<b>(2)</b>		<b>(2)</b>	

\* Items non posés.

**(2) Total supérieur à 100, les interviewés ayant pu donner plusieurs réponses**

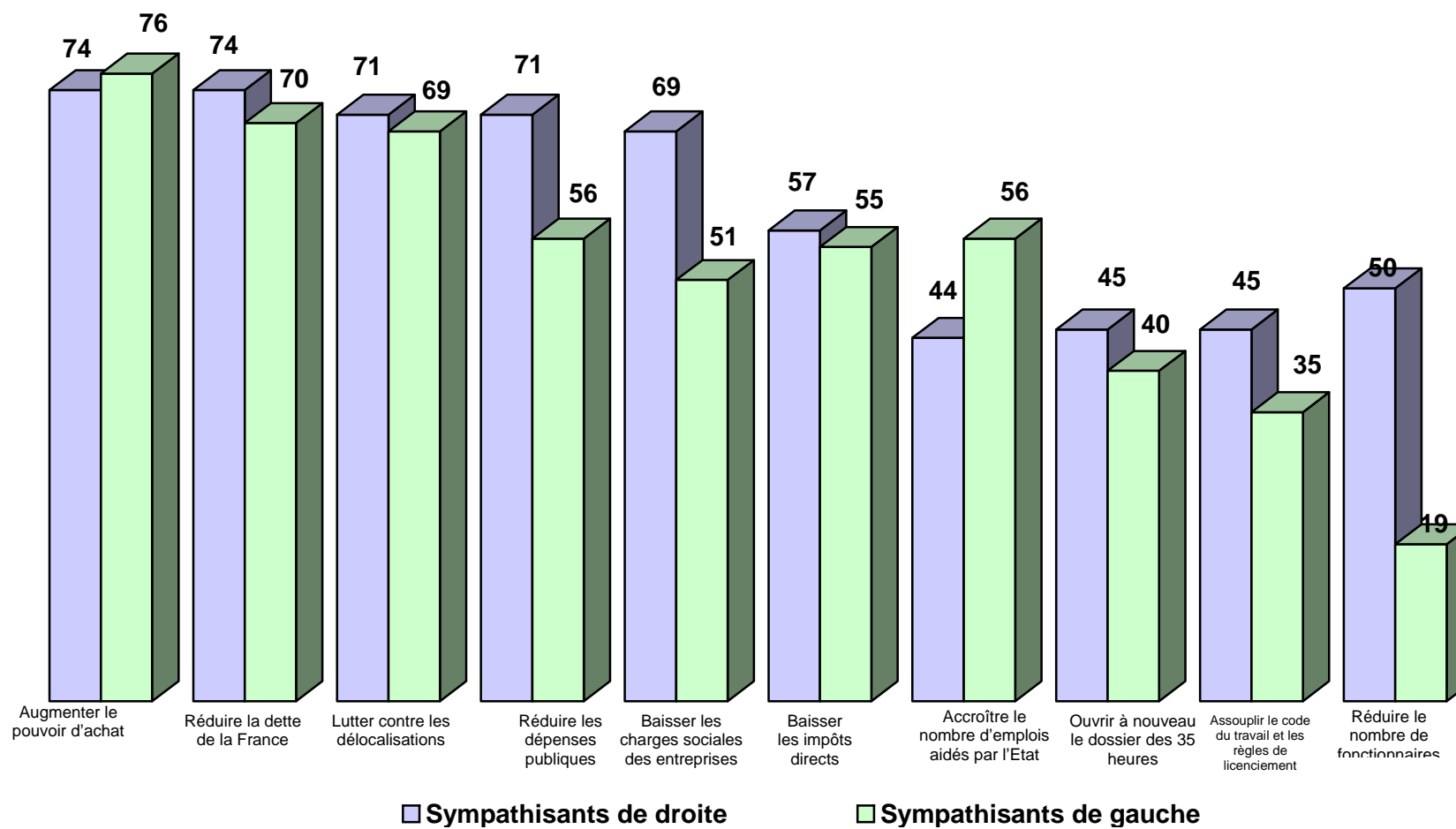
**QUESTION – Parmi ces secteurs, pouvez-vous me dire quelles devraient être les priorités du Gouvernement pour cette rentrée ?**

<i>(Suite et fin du tableau)</i>	<i>Rappel Ensemble des Français Septembre 2001</i>		<i>Rappel Ensemble des Français Août 2000</i>		<i>Rappel Ensemble des Français Septembre 1999</i>	
	<i>%</i>	<i>Rang</i>	<i>%</i>	<i>Rang</i>	<i>%</i>	<i>Rang</i>
- Augmenter le pouvoir d'achat.....	35	6	40	5	21	4
- Réduire la dette de la France.....	*		*		*	
- Lutter contre les délocalisations .....	*		*		*	
- Réduire les dépenses publiques .....	32	7	23	8	11	6
- Baisser les charges sociales des entreprises.....	51	2	51	3	38	1
- Baisser les impôts directs, comme l'impôt sur le revenu.....	40	3	57	2	29	3
- Accroître le nombre d'emplois aidés par l'Etat .....	*	*	*	*	*	*
- Ouvrir à nouveau le dossier des 35 heures.....	*		*		*	
- Assouplir le code du travail et les règles de licenciement .....	*		*		*	
- Réduire le nombre de fonctionnaires .....	*		*		*	
- Ne se prononcent pas .....	1		-		3	
<b>TOTAL .....</b>	<b>(2)</b>		<b>(2)</b>		<b>(2)</b>	

\* Items non posés.

**(2) Total supérieur à 100, les interviewés ayant pu donner plusieurs réponses**

## LES PRIORITES DES SYMPATHISANTS DE DROITE ET DE GAUCHE



Parmi ces domaines, pouvez vous me dire quelles devraient être les priorités du Gouvernement pour cette rentrée ?

	Augmenter le pouvoir d'achat	Réduire la dette de la France	Lutter contre les délocalisations	Réduire les dépenses publiques	Baisser les charges sociales des entreprises	Baisser les impôts directs, comme l'impôt sur le revenu	Accroître le nombre d'emplois aidés par l'Etat	Ouvrir à nouveau le dossier des 35 heures	Assouplir le code du travail et les règles de licenciement	Réduire le nombre de fonctionnaires	NSPP
<b>ENSEMBLE</b> .....	72	71	69	63	61	57	51	40	40	33	1
<b>Sexe</b>											
- Homme .....	75	73	73	60	57	52	50	38	38	36	1
- Femme .....	69	69	65	65	65	62	52	42	42	31	1
<b>Age</b>											
<b>Moins de 30 ans</b> .....	<b>64</b>	<b>61</b>	<b>64</b>	<b>54</b>	<b>60</b>	<b>58</b>	<b>60</b>	<b>40</b>	<b>30</b>	<b>14</b>	<b>0</b>
- 18 à 24 ans .....	67	64	62	50	60	56	60	39	25	11	0
- 25 à 29 ans .....	58	56	67	63	61	62	61	40	38	18	0
<b>De 30 à 49 ans</b> .....	<b>77</b>	<b>75</b>	<b>71</b>	<b>68</b>	<b>67</b>	<b>60</b>	<b>53</b>	<b>39</b>	<b>40</b>	<b>31</b>	<b>0</b>
- 30 à 39 ans .....	75	75	65	67	71	61	59	43	37	32	0
- 40 à 49 ans .....	80	76	77	69	63	58	47	35	43	30	0
<b>50 ans ou plus</b> .....	<b>70</b>	<b>70</b>	<b>69</b>	<b>62</b>	<b>55</b>	<b>55</b>	<b>46</b>	<b>42</b>	<b>44</b>	<b>43</b>	<b>2</b>
- 50 à 64 ans .....	76	76	74	61	60	52	48	38	48	40	0
- 65 à 74 ans .....	68	62	67	67	57	62	35	52	45	48	2
- 75 ans et plus .....	63	66	59	60	44	54	50	40	37	43	5
<b>Profession du chef de famille</b>											
- Artisan, Commerçant, Chef d'entreprise (*) .....	66	70	64	55	69	42	56	42	44	31	0
<b>CSP +</b> .....	<b>76</b>	<b>76</b>	<b>75</b>	<b>61</b>	<b>57</b>	<b>47</b>	<b>54</b>	<b>39</b>	<b>34</b>	<b>33</b>	<b>0</b>
- Cadre, profession libérale .....	78	80	69	57	56	41	61	47	33	26	0
- Profession intermédiaire .....	74	72	80	64	57	52	49	33	34	39	0
<b>CSP -</b> .....	<b>75</b>	<b>70</b>	<b>68</b>	<b>67</b>	<b>66</b>	<b>67</b>	<b>56</b>	<b>36</b>	<b>40</b>	<b>26</b>	<b>0</b>
- Employé .....	71	66	69	71	63	58	55	27	32	24	0
- Ouvrier .....	76	72	68	66	68	72	56	40	44	27	0
<b>Profession de l'interviewé(e)</b>											
- Artisan, Commerçant, Chef d'entreprise (*) .....	75	81	69	60	72	42	56	50	48	24	0
<b>CSP +</b> .....	<b>76</b>	<b>74</b>	<b>70</b>	<b>59</b>	<b>55</b>	<b>47</b>	<b>52</b>	<b>37</b>	<b>36</b>	<b>33</b>	<b>0</b>
- Cadre, profession libérale .....	73	76	65	57	48	40	57	31	37	26	0
- Profession intermédiaire .....	77	72	72	60	60	51	49	40	35	37	0
<b>CSP -</b> .....	<b>74</b>	<b>70</b>	<b>74</b>	<b>69</b>	<b>66</b>	<b>68</b>	<b>58</b>	<b>37</b>	<b>39</b>	<b>29</b>	<b>0</b>
- Employé .....	71	70	76	72	64	64	61	31	38	28	0
- Ouvrier .....	76	70	71	65	69	73	54	43	41	29	0
<b>Statut</b>											
<b>Actif</b> .....	<b>73</b>	<b>71</b>	<b>71</b>	<b>64</b>	<b>63</b>	<b>59</b>	<b>54</b>	<b>38</b>	<b>39</b>	<b>30</b>	<b>0</b>
- Travaille à son compte .....	79	80	59	62	70	56	64	54	51	37	0
- Salarié .....	74	71	73	65	60	59	53	36	37	30	0
Dont : secteur public .....	87	78	72	63	53	59	47	34	21	29	0
Dont : secteur privé .....	71	69	74	66	63	59	55	37	42	30	0
- Chômeur (*) .....	46	53	68	60	73	60	47	39	39	18	0
<b>Inactif</b> .....	<b>69</b>	<b>69</b>	<b>64</b>	<b>61</b>	<b>57</b>	<b>53</b>	<b>45</b>	<b>42</b>	<b>40</b>	<b>36</b>	<b>2</b>
- Etudiant .....	65	71	64	50	52	42	56	38	28	12	0
- Femme au foyer .....	69	73	62	70	63	53	46	39	31	30	0
- Retraité .....	70	67	65	61	56	56	41	44	46	44	3
<b>Niveau de diplôme</b>											
- Sans diplôme/Primaire .....	62	67	67	65	61	62	52	36	54	36	2
- B.E.P.C./C.A.P/B.E.P. ....	76	72	72	64	64	64	51	46	35	34	1
- BAC .....	76	74	64	59	59	53	55	39	37	27	0
- BAC + 2 .....	75	68	67	61	60	44	44	40	28	29	0
- Supérieur à Bac +2 .....	82	72	72	60	55	39	51	37	28	35	0

(\*) En raison de la faiblesse des effectifs, les résultats sont à interpréter avec prudence

Parmi ces domaines, pouvez vous me dire quelles devraient être les priorités du Gouvernement pour cette rentrée ?

	Augmenter le pouvoir d'achat	Réduire la dette de la France	Lutter contre les délocalisations	Réduire les dépenses publiques	Baisser les charges sociales des entreprises	Baisser les impôts directs, comme l'impôt sur le revenu	Accroître le nombre d'emplois aidés par l'Etat	Ouvrir à nouveau le dossier des 35 heures	Assouplir le code du travail et les règles de licenciement	Réduire le nombre de fonctionnaires	NSPP
<b>ENSEMBLE</b> .....	72	71	69	63	61	57	51	40	40	33	1
<b>Proximité politique</b>											
- Extrême Gauche .....	63	70	70	54	51	53	60	28	33	23	2
- Gauche .....	76	70	69	56	51	55	56	40	35	19	1
Dont : P.C. (*) .....	89	75	70	63	34	58	59	34	32	11	0
Dont : P.S. ....	76	70	69	56	50	55	55	41	36	18	1
Dont : Les Verts .....	69	68	68	53	63	55	59	37	33	30	0
- Mouvement Démocrate.....	72	76	70	75	69	59	62	50	42	34	0
- Droite .....	74	74	71	71	69	57	44	45	45	50	0
Dont : U.M.P. ....	73	74	69	71	68	56	44	47	45	50	0
Dont : R.P.F./M.P.F. (*) .....	81	84	91	76	77	74	42	13	45	49	0
- Front National/M.N.R. (*) .....	77	57	70	70	63	95	54	45	28	35	0
- Sans préférence partisane/ne se prononcent pas .....	62	66	61	56	64	58	43	33	44	32	3
<b>Type de commune</b>											
- Commune rurale .....	68	71	69	61	61	58	50	39	39	37	0
- Ville isolée .....	83	74	70	64	68	56	55	38	46	46	2
- Ville centre .....	73	68	68	63	63	58	52	38	44	31	0
- Banlieue.....	71	72	69	64	58	56	50	44	37	29	1
<b>Catégorie d'agglomération</b>											
- Communes rurales (-2000) .....	68	71	69	61	61	58	50	39	39	37	0
- Unités urbaines de 2000h à 20000h ..	76	72	71	68	71	61	52	44	45	38	1
- Unités urbaines de 20 à 100000 h .....	77	67	71	62	52	56	43	36	42	26	0
- Unités urbaines de 100 à 200000h et + .....	72	69	66	60	57	57	54	39	34	31	1
- Agglomération parisienne .....	68	75	68	67	63	52	53	45	45	31	1
<b>Région</b>											
- Ile de France.....	70	75	69	69	63	56	54	44	45	33	1
- Nord.....	74	66	72	64	57	48	49	34	32	30	3
- Est .....	71	72	72	69	68	64	48	40	43	38	0
- Bassin Parisien Est.....	67	74	67	62	58	63	54	43	47	28	0
- Bassin Parisien Ouest.....	66	72	69	54	56	61	55	39	45	28	0
- Ouest.....	78	75	76	67	68	53	52	37	33	41	0
- Sud-Ouest .....	70	62	63	55	50	50	47	36	32	31	0
- Sud-Est.....	66	66	55	57	61	62	49	41	42	26	3
- Méditerranée.....	82	71	75	65	62	59	49	47	48	39	0
<b>Attitude vis-à-vis de la situation économique</b>											
Optimiste.....	68	75	67	69	64	55	52	41	46	42	1
Pessimiste .....	74	67	70	59	59	59	50	40	36	26	0

(\*) En raison de la faiblesse des effectifs, les résultats sont à interpréter avec prudence

**QUESTION – Jugez-vous le rythme des réformes engagées par le Président de la République Nicolas Sarkozy, depuis sont élection... ?**

	<b>Ensemble des Français %</b>
... trop rapide.....	20
... trop lent.....	6
... ni trop rapide ni trop lent .....	67
- Ne se prononcent pas .....	7
<b>TOTAL.....</b>	<b>100</b>

## Jugez-vous le rythme des réformes engagées par le président de la République Nicolas Sarkozy depuis son élection... ?

	Total	Trop rapide	Trop lent	Ni trop rapide, ni trop lent	NSPP
<b>ENSEMBLE</b> .....	100	20	6	67	7
<b>Sexe</b>					
- Homme.....	100	18	8	66	8
- Femme.....	100	21	5	67	7
<b>Age</b>					
<b>Moins de 30 ans</b> .....	<b>100</b>	<b>21</b>	<b>7</b>	<b>69</b>	<b>3</b>
- 18 à 24 ans.....	100	23	8	69	0
- 25 à 29 ans.....	100	18	4	70	8
<b>De 30 à 49 ans</b> .....	<b>100</b>	<b>17</b>	<b>7</b>	<b>66</b>	<b>10</b>
- 30 à 39 ans.....	100	14	5	73	8
- 40 à 49 ans.....	100	20	9	58	13
<b>50 ans ou plus</b> .....	<b>100</b>	<b>22</b>	<b>5</b>	<b>67</b>	<b>6</b>
- 50 à 64 ans.....	100	22	4	72	2
- 65 à 74 ans.....	100	22	5	65	8
- 75 ans et plus.....	100	21	8	58	13
<b>Profession du chef de famille</b>					
- Artisan, Commerçant, Chef d'entreprise (*).....	100	9	5	81	5
<b>CSP +</b> .....	<b>100</b>	<b>23</b>	<b>3</b>	<b>68</b>	<b>6</b>
- Cadre, profession libérale.....	100	23	3	64	10
- Profession intermédiaire.....	100	22	4	71	3
<b>CSP -</b> .....	<b>100</b>	<b>15</b>	<b>9</b>	<b>70</b>	<b>6</b>
- Employé.....	100	15	10	69	6
- Ouvrier.....	100	16	8	70	6
<b>Profession de l'interviewé(e)</b>					
- Artisan, Commerçant, Chef d'entreprise (*).....	100	8	6	81	5
<b>CSP +</b> .....	<b>100</b>	<b>20</b>	<b>4</b>	<b>70</b>	<b>6</b>
- Cadre, profession libérale.....	100	16	3	69	12
- Profession intermédiaire.....	100	23	4	71	2
<b>CSP -</b> .....	<b>100</b>	<b>16</b>	<b>6</b>	<b>69</b>	<b>9</b>
- Employé.....	100	14	6	74	6
- Ouvrier.....	100	18	6	64	12
<b>Statut</b>					
<b>Actif</b> .....	<b>100</b>	<b>17</b>	<b>6</b>	<b>70</b>	<b>7</b>
- Travaille à son compte.....	100	9	8	74	9
- Salarié.....	100	19	5	69	7
Dont : secteur public.....	100	31	4	64	1
Dont : secteur privé.....	100	15	6	70	9
- Chômeur (*).....	100	12	11	76	1
<b>Inactif</b> .....	<b>100</b>	<b>25</b>	<b>7</b>	<b>60</b>	<b>8</b>
- Etudiant.....	100	30	11	58	1
- Femme au foyer.....	100	12	11	59	18
- Retraité.....	100	28	4	61	7
<b>Niveau de diplôme</b>					
- Sans diplôme/Primaire.....	100	18	7	62	13
- B.E.P./C./C.A.P./B.E.P.....	100	19	7	67	7
- BAC.....	100	23	6	69	2
- BAC + 2.....	100	20	2	76	2
- Supérieur à Bac +2.....	100	23	5	69	3

(\*) En raison de la faiblesse des effectifs, les résultats sont à interpréter avec prudence

**Jugez-vous le rythme des réformes engagées par le président de la République Nicolas Sarkozy depuis son élection... ?**

	Total	Trop rapide	Trop lent	Ni trop rapide, ni trop lent	NSPP
<b>ENSEMBLE</b> .....	100	20	6	67	7
<b>Proximité politique</b>					
- Extrême Gauche.....	100	23	9	59	9
- Gauche.....	100	30	5	56	9
Dont : P.C. (*).....	100	36	8	44	12
Dont : P.S. ....	100	32	6	53	9
Dont : Les Verts.....	100	18	2	76	4
- Mouvement Démocrate.....	100	24	6	65	5
- Droite.....	100	11	2	84	3
Dont : U.M.P.....	100	11	2	84	3
Dont : R.P.F./M.P.F. (*).....	100	5	2	93	0
- Front National/M.N.R. (*).....	100	15	13	67	5
- Sans préférence partisane/ne se prononcent pas.....	100	14	15	55	16
<b>Type de commune</b>					
- Commune rurale.....	100	16	7	74	3
- Ville isolée.....	100	18	8	69	5
- Ville centre.....	100	24	6	65	5
- Banlieue.....	100	20	5	63	12
<b>Catégorie d'agglomération</b>					
- Communes rurales (-2000).....	100	16	7	74	3
- Unités urbaines de 2000h à 20000h.....	100	19	5	72	4
- Unités urbaines de 20 à 100000 h.....	100	24	8	64	4
- Unités urbaines de 100 à 200000h et +.....	100	20	5	66	9
- Agglomération parisienne.....	100	23	7	52	18
<b>Région</b>					
- Ile de France.....	100	25	7	52	16
- Nord.....	100	22	5	69	4
- Est.....	100	25	5	68	2
- Bassin Parisien Est.....	100	22	7	70	1
- Bassin Parisien Ouest.....	100	12	7	76	5
- Ouest.....	100	20	8	67	5
- Sud-Ouest.....	100	19	8	65	8
- Sud-Est.....	100	18	7	69	6
- Méditerranée.....	100	14	1	75	10
<b>Attitude vis-à-vis de la situation économique</b>					
Optimiste.....	100	14	3	80	3
Pessimiste.....	100	25	9	57	9

(\*) En raison de la faiblesse des effectifs, les résultats sont à interpréter avec prudence



**QUESTION – Le gouvernement envisage de mettre en place une franchise sur les dépenses de santé. Les remboursements seraient pour partie liés au niveau de revenu. Seriez-vous favorable ou opposé à une telle mesure ?**

	<b>Ensemble des Français %</b>
- Favorable .....	36
- Opposé.....	61
- Ne se prononcent pas.....	3
<b>TOTAL.....</b>	<b>100</b>

**Le gouvernement envisage de mettre en place une franchise sur les dépenses de santé. Les remboursements seraient pour partie liés au niveau de revenu. Seriez-vous favorable ou opposé à une telle mesure ?**

	Total	Favorable	Opposé	NSPP
<b>ENSEMBLE</b> .....	100	36	61	3
<b>Sexe</b>				
- Homme .....	100	38	59	3
- Femme.....	100	35	62	3
<b>Age</b>				
<b>Moins de 30 ans</b> .....	<b>100</b>	<b>40</b>	<b>58</b>	<b>2</b>
- 18 à 24 ans .....	100	48	51	1
- 25 à 29 ans .....	100	26	70	4
<b>De 30 à 49 ans</b> .....	<b>100</b>	<b>34</b>	<b>64</b>	<b>2</b>
- 30 à 39 ans .....	100	40	56	4
- 40 à 49 ans .....	100	27	73	0
<b>50 ans ou plus</b> .....	<b>100</b>	<b>37</b>	<b>59</b>	<b>4</b>
- 50 à 64 ans .....	100	34	66	0
- 65 à 74 ans .....	100	48	47	5
- 75 ans et plus.....	100	36	53	11
<b>Profession du chef de famille</b>				
- Artisan, Commerçant, Chef d'entreprise (*).....	100	43	56	1
<b>CSP +</b> .....	<b>100</b>	<b>36</b>	<b>63</b>	<b>1</b>
- Cadre, profession libérale .....	100	37	63	0
- Profession intermédiaire.....	100	35	63	2
<b>CSP -</b> .....	<b>100</b>	<b>34</b>	<b>65</b>	<b>1</b>
- Employé.....	100	35	64	1
- Ouvrier .....	100	34	65	1
<b>Profession de l'interviewé(e)</b>				
- Artisan, Commerçant, Chef d'entreprise (*).....	100	48	52	0
<b>CSP +</b> .....	<b>100</b>	<b>34</b>	<b>64</b>	<b>2</b>
- Cadre, profession libérale .....	100	36	64	0
- Profession intermédiaire.....	100	33	64	3
<b>CSP -</b> .....	<b>100</b>	<b>34</b>	<b>64</b>	<b>2</b>
- Employé.....	100	29	71	0
- Ouvrier .....	100	39	56	5
<b>Statut</b>				
<b>Actif</b> .....	<b>100</b>	<b>34</b>	<b>64</b>	<b>2</b>
- Travaille à son compte .....	100	46	48	6
- Salarié.....	100	33	66	1
Dont : secteur public.....	100	33	67	0
Dont : secteur privé .....	100	33	65	2
- Chômeur (*) .....	100	34	66	0
<b>Inactif</b> .....	<b>100</b>	<b>40</b>	<b>55</b>	<b>5</b>
- Etudiant.....	100	45	53	2
- Femme au foyer.....	100	35	59	6
- Retraité .....	100	40	55	5
<b>Niveau de diplôme</b>				
- Sans diplôme/Primaire .....	100	34	62	4
- B.E.P.C./C.A.P/B.E.P .....	100	33	63	4
- BAC .....	100	42	57	1
- BAC + 2 .....	100	42	57	1
- Supérieur à Bac +2 .....	100	42	57	1

(\*) En raison de la faiblesse des effectifs, les résultats sont à interpréter avec prudence

**Le gouvernement envisage de mettre en place une franchise sur les dépenses de santé. Les remboursements seraient pour partie liés au niveau de revenu. Seriez-vous favorable ou opposé à une telle mesure ?**

	Total	Favorable	Opposé	NSPP
ENSEMBLE.....	100	36	61	3
<b>Proximité politique</b>				
- Extrême Gauche.....	100	24	76	0
- Gauche.....	100	30	69	1
Dont : P.C. (*).....	100	12	87	1
Dont : P.S.....	100	33	65	2
Dont : Les Verts.....	100	23	77	0
- Mouvement Démocrate.....	100	49	48	3
- Droite.....	100	45	54	1
Dont : U.M.P.....	100	47	52	1
Dont : R.P.F./M.P.F. (*).....	100	27	72	1
- Front National/M.N.R. (*).....	100	62	36	2
- Sans préférence partisane/ne se prononcent pas.....	100	22	64	14
<b>Type de commune</b>				
- Commune rurale.....	100	42	54	4
- Ville isolée.....	100	22	73	5
- Ville centre.....	100	38	60	2
- Banlieue.....	100	34	63	3
<b>Catégorie d'agglomération</b>				
- Communes rurales (-2000).....	100	42	54	4
- Unités urbaines de 2000h à 20000h.....	100	29	68	3
- Unités urbaines de 20 à 100000 h.....	100	35	65	0
- Unités urbaines de 100 à 200000h et +.....	100	35	62	3
- Agglomération parisienne.....	100	40	57	3
<b>Région</b>				
- Ile de France.....	100	39	58	3
- Nord.....	100	28	69	3
- Est.....	100	30	68	2
- Bassin Parisien Est.....	100	53	47	0
- Bassin Parisien Ouest.....	100	31	67	2
- Ouest.....	100	31	67	2
- Sud-Ouest.....	100	33	58	9
- Sud-Est.....	100	41	56	3
- Méditerranée.....	100	42	56	2
<b>Attitude vis-à-vis de la situation économique</b>				
Optimiste.....	100	46	52	2
Pessimiste.....	100	30	68	2

(\*) En raison de la faiblesse des effectifs, les résultats sont à interpréter avec prudence

**QUESTION – Le gouvernement envisage d’augmenter la TVA et de réduire les cotisations sur les salaires afin de financer la protection sociale. Vous personnellement, y êtes-vous favorable ou opposé ?**

	<b>Ensemble des Français %</b>
- Favorable .....	<b>36</b>
- Opposé .....	<b>60</b>
- Ne se prononcent pas .....	<b>4</b>
<b>TOTAL.....</b>	<b>100</b>

**Le gouvernement envisage d'augmenter la TVA et de réduire les cotisations sur les salaires afin de financer la protection sociale. Vous personnellement y êtes-vous favorable ou opposé ?**

	Total	Favorable	Opposé	NSPP
ENSEMBLE.....	100	36	60	4
<b>Sexe</b>				
- Homme.....	100	37	59	4
- Femme.....	100	35	60	5
<b>Age</b>				
<b>Moins de 30 ans.....</b>	<b>100</b>	<b>33</b>	<b>65</b>	<b>2</b>
- 18 à 24 ans.....	100	35	64	1
- 25 à 29 ans.....	100	28	68	4
<b>De 30 à 49 ans.....</b>	<b>100</b>	<b>36</b>	<b>60</b>	<b>4</b>
- 30 à 39 ans.....	100	36	61	3
- 40 à 49 ans.....	100	37	59	4
<b>50 ans ou plus.....</b>	<b>100</b>	<b>38</b>	<b>57</b>	<b>5</b>
- 50 à 64 ans.....	100	31	67	2
- 65 à 74 ans.....	100	41	55	4
- 75 ans et plus.....	100	47	39	14
<b>Profession du chef de famille</b>				
- Artisan, Commerçant, Chef d'entreprise (*).....	100	45	54	1
<b>CSP +.....</b>	<b>100</b>	<b>36</b>	<b>59</b>	<b>5</b>
- Cadre, profession libérale.....	100	39	56	5
- Profession intermédiaire.....	100	34	61	5
<b>CSP -.....</b>	<b>100</b>	<b>36</b>	<b>63</b>	<b>1</b>
- Employé.....	100	31	66	3
- Ouvrier.....	100	38	61	1
<b>Profession de l'interviewé(e)</b>				
- Artisan, Commerçant, Chef d'entreprise (*).....	100	53	47	0
<b>CSP +.....</b>	<b>100</b>	<b>32</b>	<b>65</b>	<b>3</b>
- Cadre, profession libérale.....	100	39	59	2
- Profession intermédiaire.....	100	28	68	4
<b>CSP -.....</b>	<b>100</b>	<b>38</b>	<b>59</b>	<b>3</b>
- Employé.....	100	39	58	3
- Ouvrier.....	100	38	59	3
<b>Statut</b>				
<b>Actif.....</b>	<b>100</b>	<b>36</b>	<b>61</b>	<b>3</b>
- Travaille à son compte.....	100	57	37	6
- Salarié.....	100	33	64	3
Dont : secteur public.....	100	26	72	2
Dont : secteur privé.....	100	35	62	3
- Chômeur (*).....	100	40	60	0
<b>Inactif.....</b>	<b>100</b>	<b>37</b>	<b>56</b>	<b>7</b>
- Etudiant.....	100	32	66	2
- Femme au foyer.....	100	33	60	7
- Retraité.....	100	39	53	8
<b>Niveau de diplôme</b>				
- Sans diplôme/Primaire.....	100	36	60	4
- B.E.P.C./C.A.P/B.E.P.....	100	38	57	5
- BAC.....	100	34	64	2
- BAC + 2.....	100	34	65	1
- Supérieur à Bac +2.....	100	38	57	5

(\*) En raison de la faiblesse des effectifs, les résultats sont à interpréter avec prudence

**Le gouvernement envisage d'augmenter la TVA et de réduire les cotisations sur les salaires afin de financer la protection sociale. Vous personnellement y êtes-vous favorable ou opposé ?**

	Total	Favorable	Opposé	NSPP
ENSEMBLE.....	100	36	60	4
<b>Proximité politique</b>				
- Extrême Gauche.....	100	14	84	2
- Gauche.....	100	27	70	3
Dont : P.C. (*).....	100	13	86	1
Dont : P.S.....	100	26	70	4
Dont : Les Verts.....	100	37	59	4
- Mouvement Démocrate.....	100	36	61	3
- Droite.....	100	50	47	3
Dont : U.M.P.....	100	50	47	3
Dont : R.P.F./M.P.F (*).....	100	48	50	2
- Front National/M.N.R (*).....	100	37	63	0
- Sans préférence partisane/ne se prononcent pas.....	100	36	52	12
<b>Type de commune</b>				
- Commune rurale.....	100	41	55	4
- Ville isolée.....	100	37	58	5
- Ville centre.....	100	36	60	4
- Banlieue.....	100	32	63	5
<b>Catégorie d'agglomération</b>				
- Communes rurales (-2000).....	100	41	55	4
- Unités urbaines de 2000h à 20000h.....	100	32	65	3
- Unités urbaines de 20 à 100000 h.....	100	36	61	3
- Unités urbaines de 100 à 200000h et +.....	100	36	58	6
- Agglomération parisienne.....	100	31	63	6
<b>Région</b>				
- Ile de France.....	100	33	62	5
- Nord.....	100	38	61	1
- Est.....	100	36	63	1
- Bassin Parisien Est.....	100	43	57	0
- Bassin Parisien Ouest.....	100	36	60	4
- Ouest.....	100	32	62	6
- Sud-Ouest.....	100	39	56	5
- Sud-Est.....	100	39	56	5
- Méditerranée.....	100	34	58	8
<b>Attitude vis-à-vis de la situation économique</b>				
Optimiste.....	100	46	51	3
Pessimiste.....	100	28	68	4

(\*) En raison de la faiblesse des effectifs, les résultats sont à interpréter avec prudence

**QUESTION – Le gouvernement envisage d’assouplir le code du travail. Il souhaite rendre les licenciements plus faciles et, dans le même temps, renforcer l’accompagnement des chômeurs. Vous personnellement, êtes-vous favorable ou opposé à une telle mesure ?**

	<b>Ensemble des Français %</b>
- Favorable .....	<b>40</b>
- Opposé.....	<b>54</b>
- Ne se prononcent pas.....	<b>6</b>
<b>TOTAL.....</b>	<b>100</b>

**Le gouvernement envisage d'assouplir le code du travail. Il souhaite rendre les licenciements plus faciles et, dans le même temps, renforcer l'accompagnement des chômeurs. Vous personnellement êtes-vous favorable ou opposé à une telle mesure ?**

	Total	Favorable	Opposé	NSPP
<b>ENSEMBLE</b> .....	100	40	54	6
<b>Sexe</b>				
- Homme .....	100	37	59	4
- Femme.....	100	43	50	7
<b>Age</b>				
<b>Moins de 30 ans</b> .....	<b>100</b>	<b>36</b>	<b>60</b>	<b>4</b>
- 18 à 24 ans .....	100	35	63	2
- 25 à 29 ans .....	100	37	54	9
<b>De 30 à 49 ans</b> .....	<b>100</b>	<b>37</b>	<b>59</b>	<b>4</b>
- 30 à 39 ans .....	100	37	59	4
- 40 à 49 ans .....	100	37	60	3
<b>50 ans ou plus</b> .....	<b>100</b>	<b>44</b>	<b>48</b>	<b>8</b>
- 50 à 64 ans .....	100	42	54	4
- 65 à 74 ans .....	100	47	45	8
- 75 ans et plus.....	100	45	39	16
<b>Profession du chef de famille</b>				
- Artisan, Commerçant, Chef d'entreprise (*).....	100	46	53	1
<b>CSP +</b> .....	<b>100</b>	<b>31</b>	<b>65</b>	<b>4</b>
- Cadre, profession libérale .....	100	29	68	3
- Profession intermédiaire.....	100	32	62	6
<b>CSP -</b> .....	<b>100</b>	<b>41</b>	<b>55</b>	<b>4</b>
- Employé.....	100	39	54	7
- Ouvrier .....	100	42	56	2
<b>Profession de l'interviewé(e)</b>				
- Artisan, Commerçant, Chef d'entreprise (*).....	100	40	60	0
<b>CSP +</b> .....	<b>100</b>	<b>33</b>	<b>62</b>	<b>5</b>
- Cadre, profession libérale .....	100	28	68	4
- Profession intermédiaire.....	100	36	58	6
<b>CSP -</b> .....	<b>100</b>	<b>38</b>	<b>57</b>	<b>5</b>
- Employé.....	100	40	55	5
- Ouvrier .....	100	36	60	4
<b>Statut</b>				
<b>Actif</b> .....	<b>100</b>	<b>37</b>	<b>59</b>	<b>4</b>
- Travaille à son compte .....	100	42	50	8
- Salarié.....	100	34	62	4
Dont : secteur public.....	100	26	72	2
Dont : secteur privé .....	100	36	59	5
- Chômeur (*) .....	100	57	43	0
<b>Inactif</b> .....	<b>100</b>	<b>45</b>	<b>47</b>	<b>8</b>
- Etudiant.....	100	36	63	1
- Femme au foyer.....	100	52	36	12
- Retraité .....	100	46	45	9
<b>Niveau de diplôme</b>				
- Sans diplôme/Primaire .....	100	45	45	10
- B.E.P.C./C.A.P/B.E.P .....	100	39	56	5
- BAC .....	100	40	58	2
- BAC + 2 .....	100	32	67	1
- Supérieur à Bac +2 .....	100	35	61	4

(\*) En raison de la faiblesse des effectifs, les résultats sont à interpréter avec prudence

**Le gouvernement envisage d'assouplir le code du travail. Il souhaite rendre les licenciements plus faciles et, dans le même temps, renforcer l'accompagnement des chômeurs. Vous personnellement êtes-vous favorable ou opposé à une telle mesure ?**

	Total	Favorable	Opposé	NSPP
ENSEMBLE.....	100	40	54	6
<b>Proximité politique</b>				
- Extrême Gauche.....	100	37	63	0
- Gauche.....	100	26	72	2
Dont : P.C. (*).....	100	44	56	0
Dont : P.S.....	100	23	75	2
Dont : Les Verts.....	100	33	65	2
- Mouvement Démocrate.....	100	34	62	4
- Droite.....	100	53	42	5
Dont : U.M.P.....	100	53	41	6
Dont : R.P.F./M.P.F (*).....	100	45	55	0
- Front National/M.N.R (*).....	100	50	50	0
- Sans préférence partisane/ne se prononcent pas.....	100	47	34	19
<b>Type de commune</b>				
- Commune rurale.....	100	37	56	7
- Ville isolée.....	100	35	61	4
- Ville centre.....	100	42	54	4
- Banlieue.....	100	42	52	6
<b>Catégorie d'agglomération</b>				
- Communes rurales (-2000).....	100	37	56	7
- Unités urbaines de 2000h à 20000h.....	100	37	58	5
- Unités urbaines de 20 à 100000 h.....	100	38	61	1
- Unités urbaines de 100 à 200000h et +.....	100	44	50	6
- Agglomération parisienne.....	100	44	50	6
<b>Région</b>				
- Ile de France.....	100	45	50	5
- Nord.....	100	37	55	8
- Est.....	100	34	61	5
- Bassin Parisien Est.....	100	39	54	7
- Bassin Parisien Ouest.....	100	37	61	2
- Ouest.....	100	43	50	7
- Sud-Ouest.....	100	35	59	6
- Sud-Est.....	100	42	52	6
- Méditerranée.....	100	42	53	5
<b>Attitude vis-à-vis de la situation économique</b>				
Optimiste.....	100	48	46	6
Pessimiste.....	100	35	61	4

(\*) En raison de la faiblesse des effectifs, les résultats sont à interpréter avec prudence